

БУХГАЛТЕРСКИЙ БАЛАНС*
на 31 декабря 2023 г.

Организация (орган исполнительной власти)	Акционерное общество маслосырзавод "Славянский"	Дата (число, месяц, год)	КОДЫ		
			31	12	2023
Идентификационный номер налогоплательщика	Промышленность	по ОКПО	0710001		
			00433710		
Вид экономической деятельности**	НАО - непубличное акционерное общество, включая ЗАО	по ОКВЭД 2	ИНН 2349013527		
			10.51.1		
Организационно-правовая форма***	тыс. руб	по ОКОПФ/ ОКФС	12267	16	
			по ОКЕИ		384
Местонахождение (адрес)	353560 Россия Краснодарский край г. СЛАВЯНСК -НА-КУБАНИ ул. КРАСНАЯ 160.				

Бухгалтерская отчетность подлежит обязательному аудиту 1 ДА - НЕТ

Наименование аудиторской организации/
Фамилия, имя, отчество (при наличии) индивидуального аудитора ООО "ФинИнформ"

Идентификационный номер налогоплательщика аудиторской организации/
индивидуального аудитора ИНН 5262110715

Основной государственный регистрационный номер аудиторской организации/
индивидуального аудитора ОГРН/
ОГРНИП 10252003728758

Наименование показателя	Коды	На 31 декабря 2023 года	На 31 декабря 2022 года	На 31 декабря 2021 года
1	2	3	4	5
АКТИВ				
I. ВНЕОБОРОТНЫЕ АКТИВЫ				
Нематериальные активы	1110	-	-	-
Результаты исследований и разработок	1120	-	-	-
Нематериальные поисковые активы	1130	-	-	-
Материальные поисковые активы	1140	-	-	-
Основные средства	1150	77 714	84 106	69 766
Доходные вложения в материальные ценности	1160	-	-	-
Финансовые вложения	1170	-	-	-
Отложенные налоговые активы	1180	-	37	22
Прочие внеоборотные активы	1190	379	1 780	379
ИТОГО по разделу I	1100	78 093	85 923	70 167
II. ОБОРОТНЫЕ АКТИВЫ				
Запасы	1210	303 440	142 306	166 304
Налог на добавленную стоимость по приобретенным ценностям	1220	-	246	-
Дебиторская задолженность	1230	140 568	55 759	38 780
Финансовые вложения (за исключением денежных эквивалентов)	1240	1	1	1
Денежные средства и денежные эквиваленты	1250	130	65	142
Прочие оборотные активы	1260	-	70	176
ИТОГО по разделу II	1200	444 139	198 447	205 403
БАЛАНС	1600	522 232	284 370	275 570

Наименование показателя	Коды	На 31 декабря 2023 года	На 31 декабря 2022 года	На 31 декабря 2021 года
1	2	3	4	5
ПАССИВ				
III. КАПИТАЛ И РЕЗЕРВЫ				
Уставный капитал (складочный капитал, уставный фонд, вклады товарищей)****	1310	1 078	1 078	1 078
Собственные акции, выкупленные у акционеров*****	1320	-	-	-
Переоценка внеоборотных активов	1340	6 907	6 907	6 907
Добавочный капитал (без переоценки)*****	1350	-	-	-
Резервный капитал*****	1360	5	5	5
Нераспределенная прибыль (непокрытый убыток)*****	1370	139 552	112 871	93 282
ИТОГО по разделу III	1300	147 542	120 861	101 272
IV. ДОЛГОСРОЧНЫЕ ОБЯЗАТЕЛЬСТВА				
Заемные средства	1410	-	-	-
Отложенные налоговые обязательства	1420	1	-	-
Оценочные обязательства	1430	-	-	-
Прочие обязательства	1450	-	-	-
ИТОГО по разделу IV	1400	1	-	-
V. КРАТКОСРОЧНЫЕ ОБЯЗАТЕЛЬСТВА				
Заемные средства	1510	133 649	18 913	63 429
Кредиторская задолженность	1520	241 040	144 596	110 869
Доходы будущих периодов	1530	-	-	-
Оценочные обязательства	1540	-	-	-
Прочие обязательства	1550	-	-	-
ИТОГО по разделу V	1500	374 689	163 509	174 298
БАЛАНС	1700	522 232	284 370	275 570

*На основании формы, утвержденной приказом Минфина России от 2 июля 2010 г. № 66н "О формах бухгалтерской отчетности организаций" (зарегистрирован Минюстом России 2 августа 2010 г., регистрационный № 18023) с изменениями, внесенными приказами Минфина России от 5 октября 2011 г. № 124н (зарегистрирован Минюстом России 13 декабря 2011 г., регистрационный № 22599), от 17 августа 2012 г. № 113н (зарегистрирован Минюстом России 4 октября 2012 г., регистрационный № 25592), от 4 декабря 2012 г. № 154н (зарегистрирован Минюстом России 29 декабря 2012 г., регистрационный № 26501), от 6 апреля 2015 г. № 57н (зарегистрирован Минюстом России 30 апреля 2015 г., регистрационный № 37103), от 6 марта 2018 г. № 41н (зарегистрирован Минюстом России 15 мая 2018 г., регистрационный № 51103), от 19 апреля 2019 г. № 61н (зарегистрирован Минюстом России 20 мая 2019 г., регистрационный № 54667).

**Орган исполнительной власти заполняет строку в соответствии со следующими видами деятельности: сельское хозяйство, услуги в области сельского хозяйства, пищевая и перерабатывающая промышленность.

*** Орган исполнительной власти строку не заполняет.


Для потребительских кооперативов (включая кредитные):

- **** по строке 1310 "Уставный капитал (складочный капитал, уставный фонд, вклады товарищей)" - "Паевой фонд";
- ***** по строке 1320 "Собственные акции, выкупленные у акционеров" - "Целевой капитал";
- ***** по строке 1350 "Добавочный капитал (без переоценки)" - "Целевые средства";
- ***** по строке 1360 "Резервный капитал" - "Фонд недвижимого и особо ценного движимого имущества";
- ***** по строке 1370 "Нераспределенная прибыль (непокрытый убыток)" - "Резервный и иные целевые фонды".

Руководитель

Главный бухгалтер
(при наличии)




(подпись)

Хрипко В.В.
(расшифровка подписи)

Бедагина А. В.
(расшифровка подписи)

ОТЧЕТ О ДВИЖЕНИИ ДЕНЕЖНЫХ СРЕДСТВ*
за 2023 год

Организация (орган исполнительной власти)	Акционерное общество маслосырзавод "Славянский"	Форма № 4 по ОКУД	КОДЫ		
		Дата (число, месяц, год)	31	12	2023
Идентификационный номер налогоплательщика		по ОКПО	0710005		
Вид экономической деятельности**	Промышленность	ИНН	00433710		
Организационно-правовая форма***	НАО - непубличное акционерное общество, включая ЗАО	по ОКВЭД 2	2349013527		
Единица измерения:	тыс. руб	по ОКОПФ/ ОКФС	12267	16	
		по ОКЕИ	384		

Наименование показателя	Код	За 12 месяцев 2023 г.	За 12 месяцев 2022 г.
1	2	3	4
Денежные потоки от текущих операций			
Поступления - всего	4110	2 295 469	2 156 625
в том числе:			
от продажи продукции, товаров, работ и услуг	4111	2 295 055	2 155 073
арендные платежи, лицензионные платежи, гонорары, комиссионные и иные аналогичные платежи	4112	-	-
от перепродажи финансовых вложений	4113	-	-
прочие поступления	4119	414	1 552
из них:			
бюджетные субсидии	4119.1	-	-
полученное страховое возмещение	4119.2	-	-
Платежи - всего	4120	(2 410 386)	(2 113 686)
в том числе:			
поставщикам (подрядчикам) за сырье, материалы, работы, услуги	4121	(2 113 554)	(1 939 027)
в связи с оплатой труда работников	4122	(185 424)	(110 389)
процентов по долговым обязательствам	4123	(3 291)	(1 535)
налог на прибыль организаций	4124	(7 217)	(3 423)
прочие платежи	4129	(100 900)	(59 312)
Сальдо денежных потоков от текущих операций	4100	(114 917)	42 939

*На основании формы, утвержденной приказом Минфина России от 2 июля 2010 г. № 66н "О формах бухгалтерской отчетности организаций" (зарегистрирован Минюстом России 2 августа 2010 г., регистрационный № 18023), с изменениями, внесенными приказами Минфина России от 5 октября 2011 г. № 124н (зарегистрирован Минюстом России 13 декабря 2011 г., регистрационный № 22599), от 17 августа 2012 г. № 113н (зарегистрирован Минюстом России 4 октября 2012 г., регистрационный № 25592), от 4 декабря 2012 г. № 154н (зарегистрирован Минюстом России 29 декабря 2012 г., регистрационный № 26501), от 6 апреля 2015 г. № 57н (зарегистрирован Минюстом России 30 апреля 2015 г., регистрационный № 37103), от 6 марта 2018 г. № 41н (зарегистрирован Минюстом России 15 мая 2018 г., регистрационный № 51103), от 19 апреля 2019 г. № 61н (зарегистрирован Минюстом России 20 мая 2019 г., регистрационный № 54667).

** Орган исполнительной власти заполняет строку в соответствии со следующими видами деятельности: сельское хозяйство, услуги в области сельского хозяйства, пищевая и перерабатывающая промышленность.


*** Орган исполнительной власти строку не заполняет.

Наименование показателя	Код	За 12 месяцев 2023 г.	За 12 месяцев 2022 г.
<i>1</i>	<i>2</i>	<i>3</i>	<i>4</i>
Денежные потоки от инвестиционных операций			
Поступления - всего	4210	245	1 500
в том числе:			
от продажи внеоборотных активов (кроме финансовых вложений)	4211	245	1 500
от продажи акций других организаций (долей участия)	4212	-	-
от возврата предоставленных займов, от продажи долговых ценных бумаг (прав требования денежных средств к другим лицам)	4213	-	-
дивидендов, процентов по долговым финансовым вложениям и аналогичных поступлений от долевого участия в других организациях	4214	-	-
прочие поступления	4219	-	-
Платежи - всего	4220	-	-
в том числе:			
в связи с приобретением, созданием, модернизацией, реконструкцией и подготовкой к использованию внеоборотных активов	4221	-	-
в связи с приобретением акций других организаций (долей участия)	4222	-	-
в связи с приобретением долговых бумаг (прав требования денежных средств к другим лицам), предоставление займов другим лицам	4223	-	-
процентов по долговым обязательствам, включаемым в стоимость инвестиционного актива	4224	-	-
прочие платежи	4229	-	-
Сальдо денежных потоков от инвестиционных операций	4200	245	1 500
Денежные потоки от финансовых операций			
Поступления - всего	4310	513 482	322 579
в том числе:			
получение кредитов и займов	4311	513 482	322 579
денежных вкладов собственников (участников)	4312	-	-
от выпуска акций, увеличения долей участия	4313	-	-
от выпуска облигаций, векселей, и других долговых ценных бумаг	4314	-	-
прочие поступления	4319	-	-

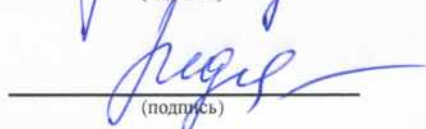
Наименование показателя	Код	За 12 месяцев 2023 г.	За 12 месяцев 2022 г.
1	2	3	4
Платежи - всего	4320	(398 745)	(367 095)
в том числе: собственникам (участникам) в связи с выкупом у них акций (долей участия) организации или их выходом из состава участников	4321	-	-
на уплату дивидендов и иных платежей по распределению прибыли в пользу собственников (участников)	4322	-	-
в связи с погашением (выкупом) векселей и других долговых ценных бумаг, возврат кредитов и займов	4323	(398 745)	(367 095)
прочие платежи	4329	-	-
Сальдо денежных потоков от финансовых операций	4300	114 737	(44 516)
Сальдо денежных потоков за отчетный период	4400	65	(77)
Остаток денежных средств и денежных эквивалентов на начало отчетного периода	4450	65	142
Остаток денежных средств и денежных эквивалентов на конец отчетного периода	4500	130	65
Величина влияния изменений курса иностранной валюты по отношению к рублю	4490	-	-

Руководитель

Главный бухгалтер
(при наличии)


(подпись)

Хрипко В.В.
(расшифровка подписи)


(подпись)

Бедягина А. В.
(расшифровка подписи)

ОТЧЕТ О ФИНАНСОВЫХ РЕЗУЛЬТАТАХ*
на 31 декабря 2023 г.

Организация (орган исполнительной власти) Идентификационный номер налогоплательщика Вид экономической деятельности** Организационно-правовая форма*** Единица измерения:	Акционерное общество маслосырзавод "Славянский"	Дата (число, месяц, год) 31 12 2023	КОДЫ		
		по ОКПО 00433710	0710002		
		ИНН 2349013527			
		по ОКВЭД 2 10.51.1			
		по ОКОПФ/ ОКФС 12267 16			
		по ОКЕИ 384			
		тыс. руб			

Наименование показателя	Коды	За 12 месяцев 2023 года	За 12 месяцев 2022 года
1	2	3	4
Выручка	2110	2 087 425	1 960 853
Себестоимость продаж	2120	(1 990 813)	(1 894 503)
Валовая прибыль (убыток)	2100	96 612	66 350
Коммерческие расходы	2210	(44 826)	(28 723)
Управленческие расходы	2220	-	-
Прибыль (убыток) от продаж	2200	51 786	37 627
Доходы от участия в других организациях	2310	-	-
Проценты к получению	2320	-	-
Проценты к уплате	2330	(3 291)	(1 535)
Прочие доходы	2340	4 805	3 914
Прочие расходы	2350	(18 928)	(13 732)
Прибыль (убыток) до налогообложения	2300	34 372	26 274
Налог на прибыль	2410	(7 691)	(6 685)
в том числе:			
текущий налог на прибыль	2411	(7 690)	(6 698)
отложенный налог на прибыль	2412	(1)	13
Прочее	2460	-	-
Чистая прибыль (убыток)	2400	26 681	19 589

Наименование показателя	Коды	За 12 месяцев 2023 года	За 12 месяцев 2022 года
1	2	3	4
Результат от переоценки внеоборотных активов, не включаемый в чистую прибыль (убыток) периода	2510	-	-
Результат от прочих операций, не включаемый в чистую прибыль (убыток) периода	2520	-	-
Налог на прибыль от операций, результат которых не включается в чистую прибыль (убыток) периода	2530	-	-
Совокупный финансовый результат периода	2500	26 681	19 589

СПРАВОЧНО:

Базовая прибыль (убыток) на акцию	2900	-	-
Разводненная прибыль (убыток) на акцию	2910	-	-

* На основании формы, утвержденной приказом Минфина России от 2 июля 2010 г. № 66н "О формах бухгалтерской отчетности организаций" (зарегистрирован Минюстом России 2 августа 2010 г., регистрационный № 18023) с изменениями, внесенными приказами Минфина России от 5 октября 2011 г. № 124н (зарегистрирован Минюстом России 13 декабря 2011 г., регистрационный № 22599), от 17 августа 2012 г. № 113н (зарегистрирован Минюстом России 4 октября 2012 г., регистрационный № 25592), от 4 декабря 2012 г. № 154н (зарегистрирован Минюстом России 29 декабря 2012 г., регистрационный № 26501), от 6 апреля 2015 г. № 57н (зарегистрирован Минюстом России 30 апреля 2015 г., регистрационный № 37103), от 6 марта 2018 г. № 41н (зарегистрирован Минюстом России 15 мая 2018 г., регистрационный № 51103), от 19 апреля 2019 г. № 61н (зарегистрирован Минюстом России 20 мая 2019 г., регистрационный № 54667).

** Орган исполнительной власти заполняет строку в соответствии со следующими видами деятельности: сельское хозяйство, услуги в области сельского хозяйства, пищевая и перерабатывающая промышленность.

*** Орган исполнительной власти строку не заполняет.

Руководитель

Главный бухгалтер
(при наличии)



(подпись)



(подпись)

Хрипко В.В.
(расшифровка подписи)Бедягина А. В.
(расшифровка подписи)

Отчет об изменениях капитала*
за 2023 год

Организация (орган исполнительной власти)	Акционерное общество маслосырзавод "Славянский"	Форма № 3 по ОКУД	КОДЫ 0710004		
Идентификационный номер налогоплательщика		Дата (число, месяц, год)	31	12	2023
Вид экономической деятельности**	Промышленность	по ОКПО	00433710		
Организационно-правовая форма***	НАО - непубличное акционерное общество, включая ЗАО	по ОКВЭД 2	10.51.1		
Единица измерения:	тыс. руб	по ОКОПФ/ ОКФС	12267	16	
		по ОКЕИ	384		

1. Движение капитала

Наименование показателя	Код	Уставный капитал	Собственные акции, выкупленные у акционеров	Добавочный капитал	Резервный капитал	Нераспределенная прибыль (непокрытый убыток)	Итого
1	2	3	4	5	6	7	8
Величина капитала на 31 декабря 2021 г.	3100	1 078	-	6 907	5	93 282	101 272
За 2022 г.	3210	-	-	-	-	19 589	19 589
Увеличение капитала - всего:							
в том числе:							
чистая прибыль	3211	X	X	X	X	19 589	19 589
переоценка имущества	3212	X	X	-	X	-	-
доходы, относящиеся непосредственно на увеличение капитала	3213	X	X	-	X	-	-
дополнительный выпуск акций	3214	-	-	-	X	X	-
увеличение номинальной стоимости акций	3215	-	-	-	X	X	-
реорганизация юридического лица	3216	-	-	-	-	-	-
прочие взносы	3217	-	-	-	-	-	-
Уменьшение капитала - всего	3220	-	-	-	-	-	-
в том числе:							
убыток	3221	X	X	X	X	-	-
переоценка имущества	3222	X	X	-	X	-	-
расходы, относящиеся непосредственно на уменьшение капитала	3223	X	X	-	X	-	-
уменьшение номинальной стоимости акций	3224	-	-	-	X	-	-
уменьшение количества акций	3225	-	-	-	X	-	-
реорганизация юридического лица	3226	-	-	-	-	-	-
дивиденды	3227	X	X	X	X	-	-
прочие причины	3228	-	-	-	-	-	-
Изменение добавочного капитала	3230	X	X	-	-	-	X
Изменение резервного капитала	3240	X	X	X	-	-	X
Величина капитала на 31 декабря 2022 г.	3200	1 078	-	6 907	5	112 871	120 861

* На основании формы, утвержденной приказом Минфина России от 2 июля 2010 г. № 66н "О формах бухгалтерской отчетности организаций" (зарегистрирован Минюстом России 2 августа 2010 г., регистрационный № 18023), с изменениями, внесенными приказами Минфина России от 5 октября 2011 г. № 124н (зарегистрирован Минюстом России 13 декабря 2011 г., регистрационный № 22599), от 17 августа 2012 г. № 113н (зарегистрирован Минюстом России 4 октября 2012 г., регистрационный № 25592), от 4 декабря 2012 г. № 154н (зарегистрирован Минюстом России 29 декабря 2012 г., регистрационный № 26501), от 6 апреля 2015 г. № 57н (зарегистрирован Минюстом России 30 апреля 2015 г., регистрационный № 37103), от 6 марта 2018 г. № 41н (зарегистрирован Минюстом России 15 мая 2018 г., регистрационный № 51103), от 19 апреля 2019 г. № 61н (зарегистрирован Минюстом России 20 мая 2019 г., регистрационный № 54667).

** Орган исполнительной власти заполняет строку в соответствии со следующими видами деятельности: сельское хозяйство, услуги в области сельского хозяйства, пищевая и перерабатывающая промышленность

*** Орган исполнительной власти строку не заполняет

Наименование показателя	Код	Уставный капитал	Собственные акции, выкупленные у акционеров	Добавочный капитал	Резервный капитал	Нераспределенная прибыль (непокрытый убыток)	Итого
1	2	3	4	5	6	7	8
За 2023 г.							
Увеличение капитала - всего	3310	-	-	-	-	26 681	26 681
в том числе:							
чистая прибыль	3311	X	X	X	X	26 681	26 681
переоценка имущества	3312	X	X	-	X	-	-
доходы, относящиеся непосредственно на увеличение капитала	3313	X	X	-	X	-	-
дополнительный выпуск акций	3314	-	-	-	X	X	-
увеличение номинальной стоимости акций	3315	-	-	-	X	X	-
реорганизация юридического лица	3316	-	-	-	-	-	-
прочие взносы	3317	-	-	-	-	-	-
Уменьшение капитала - всего	3320	-	-	-	-	-	-
в том числе:							
убыток	3321	X	X	X	X	-	-
переоценка имущества	3322	X	X	-	X	-	-
расходы, относящиеся непосредственно на уменьшение капитала	3323	X	X	-	X	-	-
уменьшение номинальной стоимости акций	3324	-	-	-	X	-	-
уменьшение количества акций	3325	-	-	-	X	-	-
реорганизация юридического лица	3326	-	-	-	-	-	-
дивиденды	3327	X	X	X	X	-	-
прочие причины	3328	-	-	-	-	-	-
Изменение добавочного капитала	3330	X	X	-	-	-	X
Изменение резервного капитала	3340	X	X	X	-	-	X
Величина капитала на 31 декабря 2023 г.	3300	1 078	-	6 907	5	139 552	147 542

2. Корректировки в связи с изменением учетной политики и исправлением ошибок

Наименование показателя	Код	На 31 декабря 2021 г.	Изменения капитала за 2022 г.		На 31 декабря 2022 г.
			за счет чистой прибыли (убытка)	за счет иных факторов	
1	2	3	4	5	6
Капитал - всего					
до корректировок	3400	-	-	-	-
корректировка в связи с: изменением учетной политики	3410	-	-	-	-
исправлением ошибок	3420	-	-	-	-
после корректировок	3500	-	-	-	-
в том числе: нераспределенная прибыль (непокрытый убыток):					
до корректировок	3401	-	-	-	-
корректировка в связи с: изменением учетной политики	3411	-	-	-	-
исправлением ошибок	3421	-	-	-	-
после корректировок	3501	-	-	-	-
другие статьи капитала, по которым осуществлены корректировки:					
до корректировок	3402	-	-	-	-
корректировка в связи с: изменением учетной политики	3412	-	-	-	-
исправлением ошибок	3422	-	-	-	-
после корректировок	3502	-	-	-	-

3. Чистые активы

Наименование показателя	Код	На 31 декабря 2023 г.	На 31 декабря 2022 г.	На 31 декабря 2021 г.
1	2	3	4	5
Чистые активы	3600	147 542	120 861	101 272

Руководитель

Главный бухгалтер
(при наличии)

[Handwritten signature]

(подпись)

[Handwritten signature]

(подпись)

Хрипко В.В.
(расшифровка подписи)Бедагина А. В.
(расшифровка подписи)

Пояснения к бухгалтерскому балансу и отчету о финансовых результатах*
за 2023 год

КОДЫ		
0710006		
31	12	2023
00433710		
2349013527		
10.51.1		
12267		
384		

Форма по ОКУД
по ОКПО
ИНН
по ОКВЭД 2
по ОКОПФ/ОКФС
по ОКЕИ

Акционерное общество маслосырзавод "Славянский"	Промышленность
НАО - непубличное акционерное общество, включая ЗАО	
тыс. руб.	

Организация (орган исполнительной власти)
Идентификационный номер налогоплательщика
Вид деятельности
Организационно-правовая форма
Единица измерения:

1. Нематериальные активы и расходы на научно-исследовательские, опытно-конструкторские и технологические работы (НИОКР)
1.1. Наличие и движение нематериальных активов

Наименование показателя	Период	Коды	Изменения за период										На конец периода				
			На начало года		поступило	выбыло		начислено амортизации	убыток от обесценения	пересчета		первоначальная стоимость**	накопленная амортизация и убытки от обесценения				
			первоначальная стоимость**	накопленная амортизация и убытки от обесценения		первоначальная стоимость**	накопленная амортизация и убытки от обесценения			первоначальная стоимость**	накопленная амортизация						
1	2	3	4	5	6	7	8	9	10	11	12	13	14				
Нематериальные активы - всего	за 2023 г. за 2022 г.	5100 5110	- -	- -	- -	- -	- -	- -	- -	- -	- -	- -	- -	- -	- -	- -	- -

2. Основные средства

2.1. Наличие и движение основных средств

Наименование показателя	Период	Коды	Изменения за период										На конец периода				
			На начало года		поступило	выбыло объектов		начислено амортизации***	убыток от обесценения	пересчета		первоначальная стоимость**	накопленная амортизация***				
			первоначальная стоимость**	накопленная амортизация***		первоначальная стоимость**	накопленная амортизация***			первоначальная стоимость**	накопленная амортизация***						
1	2	3	4	5	6	7	8	9	10	11	12	13	14				
Основные средства (без учета доходящих вложений в материальные ценности) - всего	за 2023 г. за 2022 г.	5200 5210	143 735 121 101	(59 629) (51 335)	10 104 28 558	(2 740) (5 924)	2 576 4 861	(16 332) (13 155)	- -	- -	- -	151 099 143 735	(73 385) (59 629)	- -	- -	- -	- -
в том числе:																	
здания, сооружения и передаточные устройства	за 2023 г. за 2022 г.	5201 5211	18 923 18 945	(9 160) (8 937)	- -	(105) (22)	25 22	(245) (245)	- -	- -	- -	18 818 18 923	(9 380) (9 160)	- -	- -	- -	- -
машины и оборудование	за 2023 г. за 2022 г.	5202 5212	83 219 81 141	(41 803) (32 343)	4 518 2 183	(819) (105)	784 105	(9 608) (9 565)	- -	- -	- -	86 918 83 219	(50 627) (41 803)	- -	- -	- -	- -
транспортные средства	за 2023 г. за 2022 г.	5203 5213	40 695 20 117	(7 943) (9 332)	5 586 26 375	(1 816) (5 797)	1 767 4 734	(6 479) (3 345)	- -	- -	- -	44 465 40 695	(12 655) (7 943)	- -	- -	- -	- -
производственный и хозяйственный инвентарь	за 2023 г. за 2022 г.	5204 5214	- -	- -	- -	- -	- -	- -	- -	- -	- -	- -	- -	- -	- -	- -	- -
рабочий скот	за 2023 г. за 2022 г.	5205 5215	- -	- -	- -	- -	- -	- -	- -	- -	- -	- -	- -	- -	- -	- -	- -

*На основании формы, утвержденной приказом Минфина России от 2 июля 2010 г. № 66н "О формах бухгалтерской отчетности организаций" (зарегистрирован Минюстом России 2 августа 2010 г., регистрационный № 18023), с изменениями, внесенными приказами Минфина России от 5 октября 2011 г. № 124н (зарегистрирован Минюстом России 13 декабря 2011 г., регистрационный № 22599), от 17 августа 2012 г. № 113н (зарегистрирован Минюстом России 4 октября 2012 г., регистрационный № 25592), от 4 декабря 2012 г. № 154н (зарегистрирован Минюстом России 29 декабря 2012 г., регистрационный № 26501), от 6 апреля 2015 г. № 57н (зарегистрирован Минюстом России 30 апреля 2015 г., регистрационный № 37103), от 6 марта 2018 г. № 41н (зарегистрирован Минюстом России 15 мая 2018 г., регистрационный № 51103), от 19 апреля 2019 г. № 61н (зарегистрирован Минюстом России 20 мая 2019 г., регистрационный № 54667).

Наименование показателя	Период	Коды	На начало года			Изменения за период					На конец периода	
			первоначальная стоимость**	накопленная амортизация***	поступило	выбыло объектов	накопленная амортизация***	численно амортизация***	первоначальная стоимость**	пероценка	первоначальная стоимость**	накопленная амортизация***
	2	3	4	5	6	7	8	9	10	11	12	13
продуктивный смот	за 2022 г.	5206	-	-	-	-	-	-	-	-	-	-
	за 2023 г.	5216	-	-	-	-	-	-	-	-	-	-
многолетние насаждения	за 2022 г.	5207	-	-	-	-	-	-	-	-	-	-
	за 2023 г.	5217	-	-	-	-	-	-	-	-	-	-
из них: виноградники	за 2022 г.	5207.1	-	-	-	-	-	-	-	-	-	-
	за 2023 г.	5217.1	-	-	-	-	-	-	-	-	-	-
другие виды основных средств	за 2022 г.	5209	898	(723)	-	-	-	-	-	-	898	(723)
	за 2023 г.	5219	898	(723)	-	-	-	-	-	-	898	(723)
из них: земельные участки и объекты природопользования	за 2022 г.	5209.1	175	-	-	-	-	-	-	-	175	-
	за 2023 г.	5219.1	175	-	-	-	-	-	-	-	175	-
капитальные вложения на коренное улучшение земель	за 2022 г.	5209.2	-	-	-	-	-	-	-	-	-	-
	за 2023 г.	5219.2	-	-	-	-	-	-	-	-	-	-
Учтено в составе доходных вложений в материальные ценности - всего	за 2022 г.	5220	-	-	-	-	-	-	-	-	-	-
	за 2023 г.	5230	-	-	-	-	-	-	-	-	-	-

2.2. Незавершенные капитальные вложения

Наименование показателя	Период	Коды	На начало года	Изменения за период			На конец периода
				затраты за период	списано	принято к учету в качестве основных средств или увеличена стоимость	
	2	3	4	5	6	7	8
Незавершенное строительство и незаконченные операции по приобретению, модернизации основных средств - всего	за 2022 г.	5240	-	-	-	-	-
	за 2023 г.	5250	-	-	-	-	-

2.3. Изменение стоимости основных средств в результате достройки, дооборудования, реконструкции и частичной ликвидации

Наименование показателя	Коды	За 2023 г.	За 2022 г.
Увеличение стоимости объектов основных средств в результате достройки, дооборудования, реконструкции - всего	5260	-	-
Уменьшение стоимости объектов основных средств в результате частичной ликвидации - всего	5270	-	-

2.4. Иное использование основных средств

Наименование показателя	Коды	На 31.12.2023	На 31.12.2022
Переданные в аренду основные средства, числящиеся на балансе	5280	-	-
Переданные в аренду основные средства, числящиеся за балансом	5281	-	-
Полученные в аренду основные средства, числящиеся на балансе	5282	-	-
Полученные в аренду основные средства, числящиеся за балансом	5283	-	-
Объекты недвижимости, принятые в эксплуатацию и фактически используемые, находящиеся в процессе государственной регистрации	5284	-	-
Основные средства, переведенные на консервацию	5285	-	-
Иное использование основных средств (заполн.)	5286	-	-

4.2. Запасы в залоге

Наименование показателя	Код	На 31.12.2023		На 31.12.2022		На 31.12.2021	
		1	2	3	4	5	6
Запасы, не оплаченные на отчетную дату - всего	5440	-	-	-	-	-	-
Запасы, находящиеся в залоге по договору - всего	5445	-	-	-	-	-	-

5. Дебиторская и кредиторская задолженность

5.1. Наличие и движение дебиторской задолженности

Наименование показателя	Период	Коды	На начало года				Изменения за период						На конец периода	
			учтенная по условиям договора	величина резерва по сомнительным долгам	поступление		причитающиеся проценты, штрафы и иные начисления****	погашение	списание на финансовый результат*****	восстановление резерва	перевод из долго- в кратко- срочную задолженность	учтенная по условиям договора	величина резерва по сомнительным долгам	
					в результате хозяйственных операций (сумма долга по сделке операции)*****	в результате операций по штрафам и иные начисления****								выбыло
1	2	3	4	5	6	7	8	9	10	11	12	13		
Долгосрочная дебиторская задолженность - всего	за 2023 г. за 2022 г.	5501	-	-	-	-	-	-	-	-	-	-	-	
в том числе:														
расчеты с покупателями и заказчиками	за 2023 г. за 2022 г.	5502	-	-	-	-	-	-	-	-	-	-	-	
авансы выданные	за 2023 г. за 2022 г.	5503	-	-	-	-	-	-	-	-	-	-	-	
прочие	за 2023 г. за 2022 г.	5504	-	-	-	-	-	-	-	-	-	-	-	
Краткосрочная дебиторская задолженность - всего	за 2023 г. за 2022 г.	5530	55 759 38 780	-	92 163 18 804	-	(7 354) (1 825)	-	-	-	140 568 55 759	-	-	
в том числе:														
расчеты с покупателями и заказчиками	за 2023 г. за 2022 г.	5531	40 548 29 388	-	58 289 11 160	-	-	-	-	-	98 837 40 548	-	-	
авансы выданные	за 2023 г. за 2022 г.	5532	7 300 2 092	-	7 644 33 874	-	-	-	-	-	7 590 14 944	-	-	
прочие	за 2023 г. за 2022 г.	5533	2 092 55 759	-	92 163 18 804	-	(1 825) (7 354)	-	-	X X	267 140 568	-	-	
Итого	за 2023 г. за 2022 г.	5520	38 780	-	18 804	-	(1 825)	-	-	X	55 759	-	-	

5.2. Просроченная дебиторская задолженность

Наименование показателя	Коды	На 31.12.2023		На 31.12.2022		На 31.12.2021	
		учтенная по условиям договора	балансовая стоимость	учтенная по условиям договора	балансовая стоимость	учтенная по условиям договора	балансовая стоимость
1	2	3	4	5	6	7	8
Всего	5540	-	-	-	-	-	-
в том числе:							
долгосрочная	5541	-	-	-	-	-	-
краткосрочная	5542	-	-	-	-	-	-

5.3. Наличие и движение кредиторской задолженности

Наименование показателя	Период	Коды	Остаток на начало года	Изменения за период				перевод из долго- в кратко- срочную задолженность	Остаток на конец периода
				поступление	причитаю- щиеся проценты, штрафы и иные начисле- ния*****	поташение	списание на финансовый резуль- тат*****		
	2	3	4	5	6	7	8	9	10
Долгосрочная кредиторская задолженность - всего									
в том числе:									
кредиты	за 2023 г.	5551	-	-	-	-	-	-	-
	за 2022 г.	5571	-	-	-	-	-	-	-
займы	за 2023 г.	5552	-	-	-	-	-	-	-
	за 2022 г.	5572	-	-	-	-	-	-	-
прочие	за 2023 г.	5573	-	-	-	-	-	-	-
	за 2022 г.	5574	-	-	-	-	-	-	-
Краткосрочная кредиторская задолженность - всего									
в том числе:									
расчеты с поставщиками и заказчиками	за 2023 г.	5560	163 509	211 180	-	-	-	-	374 689
	за 2022 г.	5580	174 298	36 252	-	(47 041)	-	-	163 509
авансы полученные	за 2023 г.	5561	104 931	60 772	-	-	-	-	165 703
	за 2022 г.	5581	79 697	25 234	-	-	-	-	104 931
расчеты по налогам и сборам	за 2023 г.	5562	34 034	15 546	-	-	-	-	49 580
	за 2022 г.	5582	23 299	10 735	-	-	-	-	34 034
кредиты	за 2023 г.	5563	1 387	3 949	-	-	-	-	5 336
	за 2022 г.	5583	1 104	283	-	-	-	-	1 387
займы	за 2023 г.	5564	18 913	30 126	-	(9 016)	-	-	49 039
	за 2022 г.	5584	27 929	84 610	-	(35 500)	-	-	18 913
прочие	за 2023 г.	5565	-	-	-	-	-	-	84 610
	за 2022 г.	5585	35 500	16 177	-	-	-	-	20 421
Итого	за 2023 г.	5586	6 769	211 180	-	(2 525)	-	X	4 244
	за 2022 г.	5550	174 298	36 252	-	(47 041)	-	X	374 689
		5570							163 509

5.4. Просроченная кредиторская задолженность

Наименование показателя	Коды	На 31.12.2023		На 31.12.2022		На 31.12.2021	
		1	2	3	4	5	6
Всего							
в том числе:							
долгосрочная	5590	-	-	-	-	-	-
из нее:	5591	-	-	-	-	-	-
по кредитам	5592	-	-	-	-	-	-
займам	5593	-	-	-	-	-	-
в том числе:							
краткосрочная	5594	-	-	-	-	-	-
из нее:	5595	-	-	-	-	-	-
по кредитам	5596	-	-	-	-	-	-
займам							

6. Затраты на производство (расходы по обычным видам деятельности)

Наименование показателя 1	Коды 2	За 2023 г.		За 2022 г.	
		3	4	5	6
Материальные затраты	5610	1 880 635	1 709 208		
Затраты на оплату труда	5620	230 631	125 161		
Отчисления на социальные нужды	5630	61 094	36 260		
Амортизация	5640	16 332	13 155		
Прочие затраты	5650	7 244	-		
Итого по элементам затрат	5660	2 195 936	1 883 784		
Изменение остатков (прирост [-], уменьшение [+]): незавершенного производства, готовой продукции и др. (прирост [-]) (160 297)	5670				
незавершенного производства, готовой продукции и др. (уменьшение [+])	5680		39 442		
Итого расходы по обычным видам деятельности	5600	2 035 639	1 923 226		

7. Оценочные обязательства

Наименование показателя 1	Коды 2	Остаток на начало года 3	Признано 4	Погашено 5	Списано как избыточная сумма 6	Остаток на конец периода 7

8. Обеспечения обязательств

Наименование показателя 1	Коды 2	На 31.12.2023		На 31.12.2022		На 31.12.2021	
		3	4	5	6	7	8
Полученные - всего	5800						
в том числе:							
объекты основных средств	5801						
ценные бумаги и иные финансовые вложения	5802						
из них: векселя	5802.1						
прочее	5803						
Выданные - всего	5810						
в том числе:							
объекты основных средств	5811						
из них: переданные в залог	5811.1						
ценные бумаги и иные финансовые вложения	5812						
из них: переданные в залог	5812.1						
прочее	5813						
из них: переданные в залог	5813.1						

9. Государственная помощь.

Наименование показателя	Коды	За 2022 г.			
		1	2		
Наименование показателя	Коды	За 2023 г.	За 2022 г.		
1	2	3	4		
Получено бюджетных средств - всего	5900	-	-		
в том числе:	5901	-	-		
на компенсацию текущих расходов (стр.5901.1+5901.2+5901.3+5901.4)	5901.1	-	-		
из них:	5901.2	-	-		
на растениеводство	5901.3	-	-		
на животноводство	5901.4	-	-		
на прочие цели	5905	-	-		
на компенсацию убытков по чрезвычайным ситуациям (стихийные бедствия, пожары, наводнения, эпидемии)	5905.1	-	-		
на капитальные вложения в коренное улучшение земель на строительство, реконструкцию, модернизацию производственных объектов (включая приобретение оборудования и строительные-монтажные работы)	5905.2	-	-		
на закупку сельскохозяйственной техники	5905.3	-	-		
на прочие цели	5905.4	-	-		
в том числе: строительство объектов социальной сферы	5905.5	-	-		
СТРАВАЖНО: из строки 5905 - сумма государственной помощи, не включенная в доходы отчетного периода	5905.6	-	-		
Наименование показателя	Период	На начало года	Получено за год	Возвращено за год	На конец года
1	2	3	4	5	6
Бюджетные кредиты - всего	за 2023 г.	5910	-	-	-
	за 2022 г.	5920	-	-	-

** В случае переоценки в графе "Первоначальная стоимость" приводится текущая рыночная стоимость или текущая (восстановительная) стоимость.

*** Некоммерческая организация графы "Накопленная амортизация" и "Накопленная амортизация" имеют соответственно "Накопленный износ" и "Начисленный износ".

**** Накопленная корректировка определяется как:

разница между первоначальной и текущей рыночной стоимостью - по финансовым вложениям, по которым можно определить текущую рыночную стоимость;

начисленная в течение срока обращения разница между первоначальной стоимостью и номинальной стоимостью - по долговым ценным бумагам, по которым не определяется текущая рыночная стоимость;

величина резерва под обесценение финансовых вложений, созданного на предыдущую отчетную дату; - по финансовым вложениям, по которым не определяется текущая рыночная стоимость.

***** Данные раскрываются за минусом дебиторской задолженности, поступившей и погашенной (списанной) в одном отчетном периоде.

***** Данные раскрываются за минусом кредиторской задолженности, поступившей и погашенной (списанной) в одном отчетном периоде.



Руководитель

(подпись)

Хришко В.В.
(расшифровка подписи)

Главный бухгалтер
(при наличии)

(подпись)

Бедягина А. В.
(расшифровка подписи)

Пояснения к бухгалтерскому балансу и отчету о финансовых результатах АО МСЗ «Славянский» за 2023 год.

Данные пояснения являются неотъемлемой частью бухгалтерской отчетности акционерного общества Маслосырзавод «Славянский» за 2022 год подготовленной в соответствии с действующим законодательством Российской Федерации.

1. Общие сведения

Акционерное общество Маслосырзавод «Славянский» - старейший завод Краснодарского края. Основной деятельностью является закупка молока, его переработка и выпуск широкого ассортимента экологически чистой молочной продукции, в том числе сыров.

Полное фирменное наименование: акционерное общество Маслосырзавод «Славянский».

Сокращенное наименование: АО МСЗ «Славянский» (далее – Общество).

Юридический адрес : 350002, Краснодарский край, г.о. город Краснодар, г. Краснодар, ул.Дмитриевская Дамба, д. 5, офис 304

Место нахождения производства: 353560 Краснодарский край, г.Славянск-на-Кубани, ул.Красная, 160.

Общество зарегистрировано 28.06.1992 года, за номером 1420.

Основной государственный регистрационный номер (ОГРН): 102230467980.

Идентификационный номер налогоплательщика (ИНН) : 2349013527.

В 2023 году четвертого августа внесены изменения в Едином государственном реестре юридических лиц связанные с заменой в фирменном наименовании общества аббревиатуры «ОАО» на «АО» и изменения юридического адреса с 353560, Краснодарский край, г.Славянск-на-Кубани, ул.Красная, 160 на 350002, Краснодарский край, г.о. город Краснодар, г Краснодар, ул.Дмитриевская Дамба, д. 5, офис 304.

Основным видом экономической деятельности Общества является: производство питьевого молока и питьевых сливок (ОКВЭД 10.51.1). Общество также осуществляет следующие виды деятельности:

ОКВЭД	Расшифровка
10.52.2	производство сливочного масла, топленого масла, масляной пасты, молочного жира, спредов и топленых сливочно-растительных смесей
10.51.3	производство сыра и сырных продуктов
10.51.4	производство молока и сливок в твердой форме
10.51.9	производство прочей молочной продукции
43.31	производство штукатурных работ
43.32	работы столярные и плотничные
43.91	производство кровельных работ

43.99.4	работы бетонные и железобетонные
43.99.6	работы каменные и кирпичные
43.99.9	работы строительные специализированные, не включенные в другие группировки
46.33.1	торговля оптовая молочными продуктами
46.38.2	торговля оптовая прочими пищевыми продуктами
47.29.11	торговля розничная молочными продуктами в специализированных магазинах
52.21.2	деятельность вспомогательная, связанная с автомобильным транспортом
56.10	деятельность ресторанов и услуги по доставке продуктов питания

Уставный капитал Общества за отчетный год составлял 1 078 тыс. руб. Уставной капитал полностью оплачен.

Общее количество акций: 1 078 000 шт. Номинальная стоимость акций: 1 рубль каждая. Вид акций: обыкновенные именные бездокументарные акции.

Акционерами Общества являются граждане РФ.

Держатель реестра акционеров: АО ВТБ РЕГИСТРАТОР, ИНН 5610083568, ОГРН 1045605469744, юридический адрес: 127015, г Москва, ул. Правды, д. 23.

Конечными бенефициарами Общества являются граждане РФ:

- Хрипко Вячеслав Викторович (ИНН 231293710639) - акционер Общества, 741 877 штук акций или 68,8198%;

- Хрипко Игорь Викторович (ИНН 23090278824) - акционер Общества, 269 700 штук акций или 25,0186%.

Состав совета директоров общества в течение отчетного года:

ФИО члена Совета директоров	Краткие биографические данные членов Совета директоров	Сведения о владении акциями общества в течение отчетного года, % от общего числа
Хрипко Игорь Викторович	Родился в 1968 году. Образование высшее. Окончил КубГУ, по специальности экономист. Не является работником ОАО МСЗ «Славянский». Осуществляет предпринимательскую деятельность. Является членом Совета директоров с 2008 года.	25,0186
Хрипко Вячеслав Викторович	Родился в 1975 году. Образование высшее. Окончил КубГУ, по специальности экономист. С 2007 года занимает должность Генерального директора ОАО МСЗ «Славянский». Является членом Совета директоров с 2008 года.	68,6527
Ситник Дмитрий Александрович	Родился в 1975 году. Образование высшее. Окончил Кубанский государственный технологический университет, по специальности инженер-строитель. С 2007 года занимает должность начальника отдела снабжения ОАО МСЗ «Славянский». Является членом Совета директоров с 2008 года.	
Кармаев Александр Николаевич	Родился в 1977 году. Образование высшее. С 20.07.2020г. занимает должность главного энергетика ОАО МСЗ «Славянский». Является членом Совета директоров с 2023 года.	нет
Бедягина Александра Владимировна	Родилась в 1956 году. Образование высшее. С 1999 года занимает должность главного бухгалтера ОАО МСЗ «Славянский». Является членом Совета директоров. Является членом Совета директоров с 2007 года.	нет

Единоличным исполнительным органом общества является генеральный директор.

В 2023 году обязанности генерального директора исполнял Хрипко Вячеслав Викторович, ИНН 231293710639, протокол заседания совета директоров от 30.09.2022.

Общество не имеет филиалов и представительств.

Среднесписочная численность работников Общества за 2023 г. составила 159 человек.

Общество имеет лицензии:

- На пользование недрами № КРД 04227 ВЭ от 30.08.2011г. срок действия до 30.08.2036, выдана Министерством природных ресурсов и экологии РФ .

- Медицинская деятельность за исключением указанной деятельности, осуществляемой медицинскими организациями и другими организациями, входящими в частную систему здравоохранения, на территории инновационного центра Сколково, от 21.05.2019 № Л041-01126-23/00331551, срок действия – бессрочно выдана Министерством здравоохранения Краснодарского края.

- Эксплуатация взрывопожароопасных и химически опасных производственных объектов I, II и III классов опасности от 18.06.2022 №ВХ-30-004847, срок действия – бессрочно, выдана Ростехнадзором.

В отчетном периоде аудитором Общества является ООО «ФинИнформ» (Член саморегулируемой организации аудиторов Ассоциация «Содружество» ОРНЗ № 12006155046 от 13.05.2020 г., ИНН 5262110715 , ОГРН 1025203728758).

2. Основные элементы учетной политики

Бухгалтерская отчетность Общества подготовлена в соответствии с требованиями законодательства Российской Федерации о бухгалтерском учете, документов системы нормативного регулирования бухгалтерского учета в Российской Федерации.

Бухгалтерский учет в Обществе ведется в соответствии с Законом РФ от 06.12.2011. № 402-ФЗ «О бухгалтерском учете», Положением по ведению бухгалтерского учета и бухгалтерской отчетности в РФ, утвержденным приказом Минфина РФ от 29.07.98г. №34.

Учетная политика Общества сформирована в соответствии с принципами, установленными Положением по бухгалтерскому учету «Учетная политика организации» ПБУ 1/2008, утвержденным приказом Минфина РФ от 06.10.2008 № 106н:

- допущения имущественной обособленности, который состоит в том, что активы и обязательства Общества учитываются отдельно от активов и обязательств других юридических и физических лиц;
- допущения непрерывности деятельности Общества, которое состоит в том, что оно предполагает продолжать свою деятельность в обозримом будущем и у него отсутствуют намерения и необходимость ликвидации или существенного сокращения деятельности и, следовательно, обязательства будут погашаться в установленном порядке;
- допущения последовательности применения в своей практической деятельности принятой учетной политики;
- допущения временной определенности фактов хозяйственной деятельности.

Бухгалтерский и налоговый учет ведутся в автоматизированной форме с использованием программного продукта 1С:Предприятие 8.3.

Общество использует для организации бухгалтерского учета журнально-ордерную форму, План счетов финансово-хозяйственной деятельности и Инструкции по его применению, утвержденную Приказом Минфина России от 31.10.2000г. № 94Н.

Объект, удовлетворяющий условиям, указанным в ФСБУ 6/2020 «Основные средства», принимается к учету на счет 01 "Основные средства" вне зависимости от факта государственной регистрации права собственности на него.

Объекты стоимостью не более 100 000 руб. списываются в расходы в момент принятия к учету.

Амортизация всех основных средств в бухгалтерском учёте производится линейным способом.

Срок полезного использования для приобретенных объектов ОС определяется комиссией, утвержденной приказом руководителя, с учетом требований пунктов 8 и 9 ФСБУ 6/2020

Затраты по ремонту основных средств включаются в себестоимость продукции (работ, услуг) отчетного периода. В случае достройки, дооборудования, реконструкции первоначальная стоимость амортизируемого имущества изменяется.

Объекты основных средств оцениваются в бухгалтерском учете по первоначальной стоимости.

Ликвидационную стоимость объекта ОС определять как сумму, которую получили бы на момент от его выбытия за вычетом ожидаемых затрат на выбытие.

Ликвидационную стоимость принимать равной нулю, если (п. 31 ФСБУ 6/2020):

- не ожидается поступлений от выбытия объекта ОС по окончании СПИ, в том числе от продажи извлеченных из него материальных ценностей;
- ожидаемая сумма поступлений не является существенной (менее 10% балансовой стоимости основных средств);
- ожидаемая к поступлению сумма не может быть определена.

Единицей учета капитальных вложений является приобретаемый, создаваемый, улучшаемый или восстанавливаемый объект основных средств. При этом капитальные вложения классифицируются в бухгалтерском учете исходя из целей управления организацией, включая требования анализа, контроля и отчетности.

При осуществлении капитальных вложений на условиях отсрочки (рассрочки) платежа в капитальные вложения включается сумма денежных средств, которая была бы уплачена организацией при отсутствии указанной отсрочки (рассрочки), если период отсрочки составляет (п. 12 ФСБУ 26/2020) – период не превышающий 12 месяцев.

Управленческие расходы включаются в капитальные вложения, если они непосредственно связаны с приобретением, созданием, улучшением и (или) восстановлением основных средств.

В сумму фактических затрат при признании капитальных вложений включаются все виды затрат, установленные п. 10 ФСБУ 26/2020.

В качестве материально-производственных запасов к бухгалтерскому учету принимается имущество, отвечающее требованиям Федерального стандарта бухгалтерского учета ФСБУ 5/2019 «Запасы», утв. Приказом Минфина России от 15.11.2019.

В соответствии с абзацем 3 пункта 2, организация не применяет ФСБУ 5/2019 в отношении запасов, предназначенных для управленческих нужд. Запасы, предназначенные для управленческих нужд, признаются расходами периода, в котором были понесены;

- к запасам не относятся сырье, материалы, комплектующие, запчасти и другие аналогичные объекты, предназначенные для создания, улучшения, восстановления внеоборотных активов (пп. "а" п. 3 ФСБУ 5/2019), а учитываются на счете 08, субсчет «Строительные материалы»;

-затратами, включаемыми в фактическую себестоимость запасов, которые организация получает безвозмездно, считается справедливая стоимость этих запасов.

Запасы отражаются в бухгалтерском учете по фактической себестоимости. Стоимость материально-производственных товаров списывается в производство по средней себестоимости в бухгалтерском учете. Товары учитываются по покупным ценам на счете 41 «Товары».

Учёт реализации продукции, товаров (работ, услуг) в бухгалтерском учёте осуществляется на основе метода начисления, при котором определение выручки от реализации производится исходя из принципа временной определенности фактов хозяйственной деятельности.

Выручка от реализации продукции, товаров (работ и услуг) определяется по «мере отгрузки» товаров (услуг) потребителя. Выручка от реализации товаров (услуг), являющихся результатом обычных видов деятельности, отражается на счете 90 «Продажи».

Себестоимость всей произведенной продукции исчисляется как разность между стоимостью незавершенного производства на начало отчетного периода и затратами за отчетный период, с одной стороны, и остатками незавершенного производства на конец отчетного периода - с другой.

Учёт реализации продукции, товаров (работ, услуг) в бухгалтерском учёте осуществляется на основе метода начисления, при котором определение выручки от реализации производится исходя из принципа временной определенности фактов хозяйственной деятельности.

Оценка незавершенного производства и готовой продукции на складе производится по фактической себестоимости.

Общество, как не являющаяся эмитентом публично размещенных ценных бумаг, не применяет Положение по бухгалтерскому учету «Информация по сегментам» (ПБУ 12/2010).

Общество применяет ПБУ 18/02. Суммы отложенного налогового актива и отложенного налогового обязательства в Балансе отражается развернуто.

Критерии определения существенности ошибок ошибка является существенной, если она искажает показатель за отчетный период более чем на 5 %.

С целью обеспечения контроля за сохранностью материальных и денежных ценностей, а также за состоянием расчетов, в Обществе систематически проводятся инвентаризации имеющегося имущества и расчетов специально созданной комиссией по приказу руководителя.

3. Пояснения к существенным статьям бухгалтерского баланса

Общество при составлении бухгалтерской отчетности придерживалась принятых ею их содержания и формы последовательно от одного отчетного периода к другому.

Данные за период, предшествующий отчетному, сопоставимы с данными за отчетный период. Существенные корректировки данных за период, предшествующий отчетному, не осуществлялись.

Дополнительные показатели и пояснения, помимо тех, раскрытие которых предусмотрено нормативными актами по бухгалтерскому учету, отсутствуют. Данные бухгалтерской отчетности достаточны для формирования полного представления о финансовом положении организации, финансовых результатах ее деятельности и изменениях в ее финансовом положении.

Состав строки 1150 бухгалтерского баланса (тыс. руб.):

Наименование показателя	Период	На начало года		На конец периода	
		первоначальная стоимость	накопленная амортизация	первоначальная стоимость	накопленная амортизация
1	2	4	12	13	5
Основные средства (без учета доходных вложений в материальные ценности) - всего	за 2023 г.	143 735	(59 629)	151 099	(73 385)
	за 2022 г.	121 101	(51 335)	143 735	(59 629)
в том числе: здания, сооружения и передаточные устройства	за 2023 г.	18 923	(9 160)	18 818	(9 380)
	за 2022 г.	18 945	(8 937)	18 923	(9 160)
машины и оборудование	за 2023 г.	83 219	(41 803)	86 918	(50 627)
	за 2022 г.	81 141	(32 343)	83 219	(41 803)
транспортные средства	за 2023 г.	40 695	(7 943)	44 465	(12 655)
	за 2022 г.	20 117	(9 332)	40 695	(7 943)

Наименование показателя	Период	Изменения за период			
		поступило	выбыло объектов		начислено амортизации
			первоначальная стоимость	накопленная амортизация	
1	2	6	7	8	9
Основные средства (без учета доходных вложений в материальные ценности) - всего	за 2023 г.	10 104	(2 740)	2 576	(16 332)
	за 2022 г.	28 558	(5 924)	4 861	(13 155)
в том числе: здания, сооружения и передаточные устройства	за 2023 г.	-	(105)	25	(245)
	за 2022 г.	-	(22)	22	(245)
машины и оборудование	за 2023 г.	4 518	(819)	784	(9 608)
	за 2022 г.	2 183	(105)	105	(9 565)
транспортные средства	за 2023 г.	5 586	(1 816)	1 767	(6 479)
	за 2022 г.	26 375	(5 797)	4 734	(3 345)

За 2023 год поступило основных средств – первоначальной стоимостью 10 104 тыс. руб., в том числе:

- АВТОЦИСТЕРНА КАМАЗ-43253-2010-69 №Е860КА193 4 752 тыс. руб.
- ДИСКОВАЯ СИСТЕМА ФИЛЬТРАЦИИ HF-A2-2-3 337 тыс. руб.
- ЕМКОСТЬ ИЗ НЕРЖАВЕЮЩЕЙ СТАЛИ V23 м3 1 333 тыс. руб.
- КОТЕЛ МЗК-7АГ-2 2 849 тыс. руб.
- ШТАБЕЛЕР NISSAN L01-001915 833 тыс. руб.

За 2023 год выбыло основных средств – первоначальной стоимостью 2 740 тыс. руб.

Размер начисленной амортизации основных средств за 2023 год тыс. руб. 16 332 тыс. руб.

Переоценки основных средств не проводилось.

Финансовый результат от выбытия основных средств отражен в отчете о финансовых результатах в составе прочих доходов (свернуто) и за 2023 год составил 40 тыс. руб.

В отчётном периоде Обществом не признавались доходы в составе прибыли (убытка) в виде возмещения убытков, связанных с обесценением или утратой объектов капитальных вложений, предоставленного организации другими лицами.

Основные средства используются в производственной деятельности, иного использования в

На дату составления бухгалтерской отчётности проведена проверка объектов основных средств на обесценение. Признаков обесценения не выявлено.

Перевод основных средств в долгосрочные активы к продаже в отчётном периоде не проводился.

На отчётную дату проведена проверка элементов амортизации объектов основных средств. Необходимости в пересмотре элементов амортизации не выявлено.

На отчётную дату отсутствуют подлежащие раскрытию суммы авансов, предварительной оплаты или выданных задатков, связанных с осуществлением капитальных вложений.

В Обществе отсутствуют объекты инвестиционной недвижимости.

Изменение стоимости основных средств в результате достройки, дооборудования, реконструкции и частичной ликвидации не было .

В отчётном периоде Обществом не признавались доходы в составе прибыли (убытка) в виде возмещения убытков, связанных с обесценением или утратой объектов капитальных вложений, предоставленного организации другими лицами.

Отложенные налоговые активы учитываются и отражаются в бухгалтерском балансе в соответствии с Положением по бухгалтерскому учету «Учет расчетов по налогу на прибыль организаций» ПБУ 18/02:

Наименование показателя	На 31.12.2022	На 31.12.2023	Изменения (+/-)
Отложенные налоговые активы, в том числе:			
	37	-	-37
- материалы	37	-	-37
Итого (строка 1180 Бухгалтерского баланса):	37	-	-37

Прочие внеоборотные активы (строка 1190 Бухгалтерского баланса) на 31.12.2023 представлены вложениями во внеоборотные активы в размере 379 тыс. руб., в том числе:

Наименование показателя	На 31.12.2022	На 31.12.2023	Изменения (+/-)
незавершенное строительство основных средств	1 780	379	- 1 401
Итого (строка 1190 Бухгалтерского баланса):	1 780	379	- 1 401

Незавершенное строительство основных средств в размере 379 тыс. руб., сложилось из следующих незавершенных капитальных затрат:

- проектная документация - 379 тыс. руб.

Состав строки 1210 бухгалтерского баланса (тыс. руб.):

Наименование показателя	На 31.12.2023	На 31.12.2022	Изменения (+/-)
Запасы (балансовая стоимость) в том числе:	303440	142306	+161134
- материалы	82361	86524	-4163
- товары	26731	-	+26731
- готовая продукция	194348	55782	+138566
- основное производство	-	-	-

Поступления и выбытия запасов:

Наименование показателя	Период	Изменения за период	
		поступления и затраты	выбыло себестоимость
<i>1</i>	<i>2</i>	<i>6</i>	<i>7</i>
Запасы - всего	за 2023 г.	3 844 039	(3 682 905)
	за 2022 г.	3 474 846	(3 498 844)
в том числе: сырье, материалы и другие аналогичные ценности	за 2023 г.	1 648 767	(1 652 930)
	за 2022 г.	1 518 453	(1 503 009)
готовая продукция и товары для перепродажи	за 2023 г.	2 195 272	(2 029 975)
	за 2022 г.	1 956 393	(1 995 835)

На конец отчётного периода проведена проверка запасов на обесценение. Признаков обесценения запасов не выявлено, резерв на обесценение запасов не создавался.

Запасы, в отношении которых имеются ограничения имущественных прав организации, в том числе запасов, находящихся в залоге у Организации отсутствуют.

На забалансовых счетах Общества объекты учета запасов отсутствуют.

На отчётную дату в составе дебиторской задолженности отражены суммы авансов (предварительной оплаты, задатков), выплаченные поставщикам в связи с приобретением, созданием, переработкой запасов в сумме 7 590 тыс. руб.

Состав Дебиторской задолженности (строка 1230 Бухгалтерского баланса), тыс. руб.:

Наименование показателя	Период	На начало 2023 года	На конец 2023 года
		учтенная по условиям договора	учтенная по условиям договора
Краткосрочная дебиторская задолженность - всего	за 2023 г.	55 759	140 568
	за 2022 г.	38 780	55 759
в том числе: расчеты с покупателями и заказчиками	за 2023 г.	40 548	98 837
	за 2022 г.	29 388	40 548
авансы выданные	за 2023 г.	14 944	7 590
	за 2022 г.	7 300	14 944
прочие	за 2023 г.	267	34 141
	за 2022 г.	2 092	267
Итого	за 2023 г.	55 759	140 568
	за 2022 г.	38 780	55 759

		Поступило по сделкам	Погашено за период
Краткосрочная дебиторская задолженность - всего	за 2023 г.	92 163	(7 354)
	за 2022 г.	18 804	(1 825)
в том числе: расчеты с покупателями и заказчиками	за 2023 г.	58 289	-
	за 2022 г.	11 160	-
авансы выданные поставщикам	за 2023 г.	-	(7 354)
	за 2022 г.	7 644	-
прочие	за 2023 г.	33 874	-
	за 2022 г.	-	(1 825)
Итого	за 2023 г.	92 163	(7 354)
	за 2022 г.	18 804	(1 825)

Долгосрочная дебиторская задолженность отсутствовала.

На дату составления бухгалтерской отчетности проведена проверка дебиторской задолженности на реальность к взысканию. Просроченная дебиторская задолженность отсутствовала. Признаков не реальной к взысканию задолженности не выявлено. Резерв по сомнительным долгам не создавался.

Переводов задолженности из долгосрочной в краткосрочную задолженность в отчетном периоде не было.

Наиболее крупными дебиторами Общества на 31.12.2023 являются следующие контрагенты:

Наименование	Сумма, тыс. руб.
➤ АО "ТАНДЕР "	5 875
➤ Общество с ограниченной ответственностью "ТОРГСЕРВИС 123 "	4 833
➤ Общество с ограниченной ответственностью "ТОРГСЕРВИС 15 "	
➤ Общество с ограниченной ответственностью "ТОРГСЕРВИС 161 "	6 979
➤ Общество с ограниченной ответственностью "ТОРГСЕРВИС 23 "	4 005
➤ Общество с ограниченной ответственностью "ТОРГСЕРВИС 26 "	13 309
➤ Общество с ограниченной ответственностью "ТОРГСЕРВИС 61 "	7 368
➤ ООО "ФЛ-ЦЕНТР"	19 554
➤ ООО "ФЛ-ЮГ"	11 271
➤ ООО "ЦАРИЦЫНЛОГИСТИК"	6 814
➤ Общество с ограниченной ответственностью "Газпром межрегионгаз Краснодар"	1 032

Состав Денежных средств (строка 1250 Бухгалтерского баланса), тыс. руб.:

Наименование	На 31.12.2023	На 31.12.2022	Изменения (+/-)
Касса	39	29	+10
Расчетный счет	91	36	+55
Итого (строка 1250 Бухгалтерского баланса)	130	65	+65

Сформированные денежные потоки по НДС отражаются свёрнуто в «Отчете о движении денежных средств» - отдельно от потоков поступлений и платежей (в составе строк 4119 «прочие поступления», 4129 «прочие платежи»). Поступления денежных средств и платежи отражаются без НДС. Оплата НДС в сумме 15 276 тыс. руб. отражён по строке 4129 «Прочие платежи» Отчёта о движении денежных средств за 2023 год.

По строке 4119 «Прочие поступления» Отчёта о движении денежных средств за 2023 год в сумме 414 тыс. руб. отражены:

- доход от продажи основных средств - 204 тыс. руб.;
- иные поступления в сумме 210 тыс. руб.

По строке 4129 «Прочие платежи» Отчёта о движении денежных средств за 2023 год в сумме 100 900 тыс. руб. отражены:

- оплата НДС в сумме 15 276 тыс. руб.;
- оплата других налогов и сборов в сумме 84 898 тыс. руб.;
- иные платежи в сумме 726 тыс. руб.

Остаток денежных средств на начало и конец отчетного периода, представленный в отчете о движении денежных средств, соответствует данным по группе статей «Денежные средства и денежные эквиваленты» бухгалтерского баланса.

Хозяйственные операции в иностранной валюте в отчетном периоде не осуществлялись.

На отчетную дату у Общества отсутствуют:

- поручительства третьих лиц, не использованные по состоянию на отчетную дату для получения кредита;
- суммы займов (кредитов), недополученных по состоянию на отчетную дату по заключенным договорам займа (кредитным договорам);
- существенные суммы денежных средств (или их эквивалентов), которые по состоянию на отчетную дату недоступны для использования;
- денежные потоки, связанные с расширением масштабов деятельности;
- средства в аккредитивах, открытых в пользу организации.

Состав прочих оборотных активов (строка 1260 Бухгалтерского баланса), тыс. руб.:

Наименование показателя	На 31.12.2022	На 31.12.2023	Изменения (+/-)
Расходы будущих периодов	70	-	-70
Итого (строка 1260 Бухгалтерского баланса):	70	-	-70

Уставный капитал в 2023 не менялся и составляет на 31.12.2023 – 1 078 тыс. руб.

Добавочный капитал в 2023 не менялся и составляет 6 907 тыс. руб. Переоценка основных средств в 2023 году не проводилась.

Резервный капитал в 2023 не менялся и составляет на 31.12.2023 – 5 тыс. руб.

В 2023 году Общество не производило выплаты дивидендов акционерам.

Нераспределенная прибыль на 31.12.2023 г. составила 139552 тыс. руб., в том числе чистая

прибыль отчетного периода 26681 тыс. руб.

Нераспределенная прибыль по итогам деятельности за 2023 год выросла на 7092 тыс. руб. или на 36,2 % по сравнению с 2022 годом.

Динамика собственного капитала представлена в следующей таблице:

(тыс. руб.)

№ п/п	Собственный капитал	На начало года	На конец года	Изменения (+/-)
	1	2	3	4
1	Уставной капитал	1 078	1 078	-
3	Добавочный капитал	6 907	6 907	-
4	Резервный капитал	5	5	-
5	Нераспределенная прибыль	139 552	112 871	+26 681
6	Итого:	147 542	120 861	+26 681

Чистые активы Общества на 31.12.2023г. составили 147 542 тыс. руб., что позволяет сделать вывод об удовлетворительном экономическом и финансовом состоянии Общества и характеризует хорошие возможности покрытия обязательств организации за счет собственного имущества.

Состав задолженности по кредитам и займам (строки 1410 и 1510 Бухгалтерского баланса), тыс. руб.:

Наименование показателя	На 31.12.2023	На 31.12.2022	Изменения (+/-)
Долгосрочные кредиты и займы (строка 1410 Бухгалтерского баланса), в том числе:	-	-	-
Краткосрочные кредиты и займы (строка 1510 Бухгалтерского баланса), в том числе:	133649	18913	+114736
- краткосрочные кредиты	49039	18913	+30126
- займы	84610		+84610

Состав Кредиторской задолженности (строка 1520 Бухгалтерского баланса), тыс. руб.:

Наименование показателя	На 31.12.2023	На 31.12.2022	Изменения (+/-)
Расчеты с поставщиками и подрядчиками	165703	104931	+60772
Расчеты с покупателями и заказчиками	49580	34304	+15546
Расчеты по налогам и сборам	5336	1387	+3949
Расчеты по страховым взносам	5501	3880	+1621
Расчеты по заработной плате	13765		+13765
Прочие кредиторы	1155	364	+791
Итого (строка 1520 Бухгалтерского баланса)	241040	144596	+96444

Наиболее крупными кредиторами Общества на 31.12.2023 являются:

Наименование	Сумма, тыс. руб.
➤ Общество с ограниченной ответственностью "АгроСтарт 1"	2 315
➤ Общество с ограниченной ответственностью "Производственная компания "Вортекс"	5 042
➤ Общество с ограниченной ответственностью "ДАО ФУД"	3 614
➤ Общество с ограниченной ответственностью "Джи Аэй Пак Сервис"	1 104
➤ Общество с ограниченной ответственностью "Кубанская Соляная Компания"	1 771
➤ Общество с ограниченной ответственностью "Меком"	2 060
➤ ООО "МОЛОКО ХОЛОД 1"	6 014
➤ Общество с ограниченной ответственностью "МОЛОКО&ХОЛОД"	1 090
➤ Акционерное общество "Пэкэджинг Кубань"	7 547
➤ ООО "РЕВАДА"	7 228
➤ Общество с ограниченной ответственностью "Русагро-Саратов"	4 700
➤ Общество с ограниченной ответственностью "СТЕРЭКС ПАК "	38 555
➤ Общество с ограниченной ответственностью "ЭКОМИР"	9 552
➤ Общество с ограниченной ответственностью "Координирующий Распределительный центр "ЭФКО-КАСКАД"	28 402

Полученные и выданные обеспечительные платежи в рамках исполнения обязательств по договорам отсутствуют.

На 31 декабря 2023 года оценочные обязательства не создавались.

Резерв под снижение стоимости запасов на отчетную дату не создавался, так как текущая рыночная стоимость запасов соответствует или превышает ее фактическую себестоимость.

В 2023 году резерв по сомнительным долгам не создавался в связи с отсутствием вероятности полной или частичной неоплаты.

Очередность предоставления ежегодных отпусков определяется ежегодно в соответствии с графиком отпусков. По состоянию на 31 декабря 2023 года все работники предприятия реализовали право на ежегодный оплачиваемый отпуск.

4. Пояснения к существенным статьям отчета о финансовых результатах

В деятельности АО «МСЗ «Славянский» основной операционный сегмент – производство питьевого молока и питьевых сливок.

Выручка (доходы) формируются в результате операций с покупателями. При формировании доходов, расходов учитываются положения пункта 12 ПБУ 12/2000.

Выручка Общества за 2023 г. составила 2087425 тыс. руб., в том числе: от реализации собственной продукции 2087425 тыс.руб.,

Расходы распределяются следующим образом:

Расходы по продажам за 2023 г. составили 2035639 тыс. руб., в том числе:

- себестоимость продаж – 1990813 тыс. руб.;

- коммерческие расходы – 44826 тыс. руб.

Затраты на производство (расходы по обычным видам деятельности), тыс. руб.:

Наименование показателя	2023 г.	2022 г.
Материальные затраты	1 880 635	1 709 208
Затраты на оплату труда	230 631	125 161
Отчисления на социальные нужды	61 094	36 260
Амортизация	16 332	13 155
Прочие затраты	7 244	-
Итого по элементам затрат	2 195 936	1 883 784
Изменение остатков (прирост [-], уменьшение [+]):		
незавершенного производства, готовой продукции и др. (прирост [-]) (прирост [-])	(160 297)	-
незавершенного производства, готовой продукции и др. (уменьшение [+])	-	39 442
Итого расходы по обычным видам деятельности	2 035 639	1 923 226

Вознаграждения основному руководящему персоналу включено в расходы на оплату труда и состоит из краткосрочного вознаграждения, представленного заработной платой, единовременными премиями и прочими краткосрочными выплатами, общая сумма которых за 2023 год составила 45 018 тыс. руб., и отчисления в государственные внебюджетные фонды в размере 7082 тыс. руб. Вознаграждения выплачивались в соответствии действующей в Обществе системой оплаты труда, внесистемные выплаты не производились.

Операции с основным управленческим персоналом:

Должность	ФИО	Начислено	Страховые взносы	НДФЛ
Краткосрочные вознаграждения:				
Информация о выплатах управленческому персоналу в разрезе конкретных должностных лиц Организация не раскрывает по соображениям безопасности, так как данная информация после её публикации государственным информационным ресурсом бухгалтерской отчётности становится общедоступной.				
Долгосрочные вознаграждения				
Не начислялись и не выплачивались	-	-	-	-
Вознаграждения в виде опционов, акций, паёв, долей участия в капитале				
Не начислялись и не выплачивались	-	-	-	-
Иные долгосрочные вознаграждения				
Не начислялись и не выплачивались	-	-	-	-
Выплаты третьим лицам в пользу управленческого персонала				
Взносы по договорам добровольного страхования	Не начислялись и не выплачивались	-	-	-
Оплата лечения	Не начислялись и не выплачивались	-	-	-
Прочие выплаты	Не начислялись и не выплачивались	-	-	-

Вознаграждение членам Совета директоров не производилось.

За отчетный год начислено налогов и страховых взносов 113227 тыс. руб., в том числе:

- Налогов в сумме 52133 тыс. руб.;
- Страховые взносы в сумме 61094 тыс. руб.

Уплачено налогов и страховых взносов 107391 тыс. руб.

Прочие доходы ОАО МСЗ «Славянский» за 2023 г. составили 4 805 тыс. руб., в том числе:

Наименование	Сумма , тыс. руб.
• Выбытие основных средств	204
• Доход по таре	63
• Излишки запасов при инвентаризации	3 339
• Курсовые разницы	1 117
• Иные доходы	82

Прочие расходы ОАО МСЗ «Славянский» за 2023 г. составили 18 928 тыс. руб.

Наименование	Сумма , тыс. руб.
• Благотворительная помощь	11 385
• Курсовые разницы	2 106
• Страховое возмещение	150
• Услуги банков	1 069
• Членский взнос	113
• Штрафы, пени, неустойки за нарушение условий хоз. договоров	2 370
• Налоги	556
• Экологический сбор	436
• Иные расходы	743

Результатом финансово-хозяйственной деятельности ОАО МСЗ «Славянский» за 2023 год стала чистая прибыль в размере 26 681 тыс. руб.

Размер чистой прибыли на 1 акцию ОАО МСЗ «Славянский» за 2023 год составляет 24,75 руб. (26 681 тыс. руб. / 1078000 шт. акций).

5. Информация о связанных сторонах и крупных сделках.

В соответствии с Положением по бухгалтерскому учету «Информация о связанных сторонах» ПБУ 11/2008, утвержденного приказом Минфина России от 29.04.2008 № 48н, связанными сторонами признаются физические и юридические лица, способные оказать влияние на деятельность организации, бухгалтерскую отчетность, или на деятельность которых составляющая бухгалтерскую отчетность, способна оказывать влияние.

Связанными сторонами для Общества являются:

- Хрипко Вячеслав Викторович (ИНН 231293710639) - акционер Общества, 741 877 штук акций или 68,8198%;

- Хрипко Игорь Викторович (ИНН 231293710639) - акционер Общества, 269 700 штук акций или 25,0186%.

№ п/п	Наименование юридического / физического лица (ФИО)	ИНН/ОГРН	Характер отношений
Контролирующие лица			
1	Хрипко Вячеслав Викторович	ИНН 231293710639	Акционер, 68,8198%
2	Хрипко Игорь Викторович	ИНН 23090278824	Акционер, 25,0186%
Лица, оказывающие значительное влияние на Общество			
1	Хрипко Вячеслав Викторович	ИНН 231293710639	Акционер, 68,8198%
2	Хрипко Игорь Викторович	ИНН 23090278824	Акционер, 25,0186%
Аффилированные лица			
1	ООО МЕЛЬКОМБИНАТ «ЕЙСКИЙ»	ОГРН 1222300045659	Общий руководитель и участник
Контролируемые организации			
-	Отсутствуют	-	-
Зависимые Общества			
-	Зависимые общества отсутствуют		
Участники совместной деятельности			
	Общество не заключало договоров о ведении совместной деятельности	-	-
Основной управленческий персонал			
1	Хрипко Вячеслав Викторович	ИНН 231293710639	Единоличный исполнительный орган - генеральный директор

Операции со связанными сторонами в 2023 году не было. Резерв по сомнительным долгам по связанным сторонам не создавался.

6. События после отчетной даты и условные обязательства.

В феврале 2022 года в связи с признанием Донецкой и Луганской народных республик и началом Российской Федерацией специальной военной операции (СВО) на Украине, против России были введены санкции со стороны Соединенных Штатов Америки, Европейского Союза и ряда других государств. В 2023 году были введены дополнительные санкции против России. Данные обстоятельства привели к колебаниям курса российского рубля, повышенной волатильности товарных и финансовых рынков, а также значительно повысили уровень неопределенности в условиях осуществления хозяйственной деятельности в России.

С учетом информации, доступной на дату выпуска данной бухгалтерской (финансовой) отчетности, возможное влияние названных событий на деятельность Общества и на экономику Российской Федерации в целом не поддается прогнозу. Как следствие, возможность выполнить расчетную оценку финансового влияния названных событий на деятельность Общества с достаточной степенью надежности в краткосрочной перспективе отсутствует.

Руководство Общества принимает во внимание следующие факторы:

- основным рынком сбыта для организации является Российская Федерация,
- основное сырье для производства продукции организации закупается на внутреннем рынке,
- организация не привлекала финансирование на европейском рынке капитала и в планы Общества не входит его привлечение и считает, что Общество обладает достаточным уровнем ликвидности и способны в течение обозримого будущего продолжать непрерывно свою деятельность.

Из-за формирования отрицательных ожиданий в связи с продолжающимися экономическими санкциями Запада против России и её ответными мерами, весьма вероятен риск нарастания кризисных явлений в потребительском спросе, что может оказать негативное влияние на размеры получаемой Компанией выручки.

Руководство Общества принимает все необходимые меры для поддержания устойчивого положения и дальнейшего развития деятельности Общества в сложившихся обстоятельствах.

Руководство Общества следит за развитием внешнеполитической ситуации и

экономическими санкциями Запада против России, с тем, чтобы при возникновении любых индикаторов негативного влияния на его деятельность, произвести альтернативную оценку своих стратегических и операционных намерений и планов.

Руководством Общества осуществляется постоянный мониторинг динамики факторов различных рисков, влияющих на деятельность Общества. Предпринимаются меры по минимизации потенциальных негативных последствий для финансово-хозяйственной деятельности Общества.

Существенные события после отчётной даты, требующие внесения корректировок в бухгалтерский учёт или раскрытия информации в отчётности, отсутствуют.

7. Непрерывность деятельности.

Между отчетной датой и датой подписания бухгалтерской отчетности за отчетный период не произошло никаких событий, которые могли бы оказать существенное влияние на финансовое состояние, движение денежных средств или результаты деятельности организации, включая соблюдение принципа непрерывности деятельности.

В отчетном периоде прекращения каких-либо видов деятельности в Обществе не осуществлялось, также не принимались решения о мероприятиях, направленных на прекращение деятельности. Обществом не принимались решения о реорганизации и ликвидации.

8. Прочая информация.

Общество не является эмитентом публично размещаемых ценных бумаг, не является участником совместной деятельности и не принимала решение о раскрытии информации по сегментам в бухгалтерской отчетности за отчетный период.

Прекращаемая деятельность в отчетном периоде, а также в периоде, предшествующем отчетному, отсутствует.

Совместная деятельность в отчетном периоде не осуществлялась.

9. Итоги и перспективы.

Результаты деятельности Общества за отчетный период исполнительным органом охарактеризованы, как удовлетворительные.

Дальнейшее развитие АО МСЗ «Славянский» связано с расширением рынка сбыта и применением современного передового российского и мирового опыта в организации труда, оптимизации процессов производства, что должно повлечь экономию энергоресурсов, сокращение производственных площадей и т.д.

Уполномоченный орган Общества планирует в 2024 году продолжить основные направления хозяйственной деятельности и не планирует принятия решения о прекращении части деятельности АО МСЗ «Славянский».

Генеральный директор
Главный бухгалтер



22 марта 2024 года



В.В.Хрипко

А.В.Бедягина